

Course Name-Dress Designing

Date - 28/07/2016 to 20/8/2016

Total Days -22

Total Student -06

Trainer – Mrs Joyti Jadhav

सातारा मराठा विद्या प्रसारक समाजाचे
कला व वाणिज्य महाविद्यालय, सातारा

कोर्सची उद्दिष्टे व निष्पत्ती

कोर्सचे नाव — ड्रेस डिझायनिंग

कोर्सची उद्दिष्टे—

- १ वरील कोर्सचे मुख्य उद्दिष्ट विद्यार्थ्यांमध्ये व्यावसायभिमुख कौशल्य निर्माण होण्यास मदत करणे
- २ विद्यार्थ्यांना स्वावलंबी होण्यास मदत करणे
- ३ विद्यार्थ्यांमध्ये नवनिर्मितीची क्षमता निर्माण करणे

कोर्सची निष्पत्ती —

- १ वरील कोर्सची मुख्य निष्पत्ती म्हणजे विद्यार्थ्यांमध्ये व्यावसायभिमुख कौशल्य निर्माण होण्यास मदत झाली.
- २ विद्यार्थ्यांना स्वावलंबी होण्यास मदत झाली.
- ३ विद्यार्थ्यांमध्ये नवनिर्मितीची क्षमता निर्माण होण्यास मदत झाली.




Principal
Arts & Commerce College
Satara

४. पंजाबी ड्रेस



- अंगावरून टॉपची मापे कशी घ्यावीत:-
- लागणारी मापे :-

१. कंबरउंची	६. सीट घेर
२. पूर्ण उंची	७. शोल्डर
३. सीट उंची	८. बाही लांबी
४. छाती घेर	९. दंड घेर
५. कंबर घेर	१०. पुढील गळाखोली

मापे घेताना व्यक्तीनुसार/देशानुसार/वयानुसार मापात लूज अथवा फिटिंगची माप घ्यावी लागतात. शक्यतो ड्रेस अंगावर असताना मापे घ्यावीत. मापे घेण्यापूर्वी गिन्हाईकाच्या अंगावर घातलेल्या ड्रेसवर पूर्णपणे एकदा नजर टाकावी. त्याची उंची व्यवस्थित आहे का? शोल्डर उतरलेल नाहीत ना? बाही लांबी योग्य आहे का? दंडघेर व्यवस्थित होतो का? छातीत, कंबरेमध्ये, सीटघेराला अंगावरच्या टॉपचे माप जास्त सैल अथवा टाईट नाही ना हे सर्व प्रथम बघून घ्यावे. प्रत्येक माप घेताना गिन्हाईकाला त्याबाबतीत कमी जास्त विचारून माप घ्यावे.

- कंबर उंची : शोल्डर पासून ते कंबर उंची इतके घेणे. A ते W इतके घेणे.
(कंबरउंची साधारणपणे उंचीच्या तिसऱ्या भागाइतकी येते.)
- पूर्ण उंची : शोल्डरपासून ते गुडघ्याखाली ८ ते १० सेंमी घेणे. A ते B याप्रमाणे (किंवा पाहिजे तेवढी विचारून) उंची घेणे.
- सीट उंची : ही फक्त फिटिंगच्या कुडत्यासाठी घ्यावी.
शोल्डरपासून A ते H पर्यंत (आपण जेथे सीटचे माप घेतो) सीट उंचीचे माप घ्यावे.
(सीट उंची ही साधारण उंचीच्या निम्म्या येते.)
- शोल्डर : हे माप अंगावरून घेताना हाडापासून शोल्डरच्या दुसऱ्या हाडापर्यंत घेणे.
(D ते D याप्रमाणे) बाहीला जर चुण्या असतील तर शोल्डरचे माप थोडे कमी घेतले तरी चालते. पुढे मागे गळा असल्यास शोल्डरचे माप घेवू नये.
- छातीघेर : छातीची उभारी जिथे असेल तिथे छाती घेराचे माप दोन्ही काखेत टेप लावून घेणे.
तरुण मुलींचे माप घेताना शक्यतो फिटिंग मध्ये घ्यावे. वयस्कर लोकांसाठी माप घेताना थोडे लूज (३ सेंमी) घेतले तरी चालेल.



Principal
Arts & Commerce College
Satara.

सातारा मराठा विद्या प्रसारक समाजाचे,
कला व वाणिज्य महाविद्यालय, सातारा

नोटीस

15/7/2016


महाविद्यालयातील सर्व विद्यार्थ्यांना कळविण्यात येते की, कला व वाणिज्य महाविद्यालय, सातारा व माणदेशी फौंडेशन म्हस्वड शाखा, सातारा यांच्या संयुक्त विद्यमाने विद्यार्थ्यांमध्ये व्यवसायिक कौशल्य विकसीत होणे करीता **ड्रेस डिझायनिंग** हा कोर्स दि.२८ जुलै २०१६ पासून आपल्या महाविद्यालयामध्ये सुरू होत आहे तरी दि.२० जुलै २०१६ पर्यंत आपला प्रवेश सौ. बर्गे मॅडम यांच्याकडे घ्यावा. अधिक माहितीसाठी प्रा. डॉ. मनिषा जाधव (८८८८४१५६६) यांचेशी संपर्क साधावा.

टिप :- १) कोर्स दि.२८ जुलै २०१६ रोजी सुरू होईल

२) कोर्सची वेळ - दुपारी - २:३०pm -३:३०pm व ३:४५pm-४:३०pm

३) कालावधी २२ दिवस

४) प्रवेश मर्यादित


प्रकल्पाधिकारी

कला व वाणिज्य महाविद्यालय सातारा




प्राचार्य,
कला व वाणिज्य महाविद्यालय
सातारा.

//उत्तिष्ठत जाग्रत प्राप्य वरान्निबोधत//
सातारा मराठा विद्या प्रसारक समाज सातारा

कला व वाणिज्य महाविद्यालय, सातारा
व

माणदेशी फौडेशन म्हस्वड शाखा, सातारा
ड्रेस डिझायनिंग


28/07/2016 to 20/8/2016

अहवाल

21/8/2016

कला व वाणिज्य महाविद्यालय, सातारा व माणदेशी फौडेशन म्हस्वड शाखा, सातारा यांच्या संयुक्त विद्यमाने विद्यार्थ्यांमध्ये व्यावसायिककौशल्य विकसीत होणे करिता ड्रेस डिझायनिंग हा कोर्स दि 28/07/2016 to 20/8/2016 या कालावधीत महाविद्यालयामध्ये राबविला. कोर्सचा कालावधी २२ दिवसांचा होता व वेळ -दुपारी 2:30pm -3:30pm व 3:45pm-4:30pm अशी होती वरील कोर्सची मुख्य निष्पत्ती म्हणजे विद्यार्थ्यांमध्ये व्यवसायभिमुख कौशल्य निर्मिती व स्वावलंबीपण तसेच नवनिर्मितीची क्षमता निर्माण होण्यास मदत झाली. एकूण ०६ विद्यार्थ्यांनीना सौ.ज्योती जाधव यांनीमार्गदर्शन केले व . प्राचार्य डॉ. यशवंत पाटणे यांच्या प्ररणेने व माणदेशी फौडेशन म्हस्वड शाखा, सातारा यांच्या मार्गदर्शनाने व सहकार्याने हा कोर्स यशस्वीपणे , आनंदापार पडला.

धन्यवाद,




प्रकल्पाधिकारी

कला व वाणिज्य महाविद्यालय ,सातारा




Principal
Arts & Commerce College
Satara.



माण देशी उद्योगिनी

माण देशी उद्योगिनी व्यवसाय प्रशिक्षण केंद्र

प्रमाणपत्र

कु./सौ./श्रीमती.

माने आश्विनी

यांनी आमच्या संस्थेमार्फत दि.25/7/2016 ते 5/8/2016

या कालावधीत देण्यात आलेले व्रेस डिझयनिंगचे

प्रशिक्षण यशस्वीरीत्या पूर्ण केले असून बुरा श्रेणी संपादन केली आहे.

त्याबद्दल त्यांना हे प्रमाणपत्र सन्मानपूर्वक प्रदान केले आहे.

Madh
समन्वयक

पं. वि. पा. क.
प्राचार्य

Chetranth
अध्यक्ष

माणदेशी उद्योगिनी कला व वाणिज्य महाविद्यालय, सातारा
माणदेशी फौंडेशन, म्हसवड

श्रेणी-अ-६०% पेक्षा अधिक ब-४५% ते ६०% क- ३५% ते ४५%

